



# LABEL HOSPITAL

Porte scorrevoli e a battente  
Sliding and swing doors




40  
nuovo+

INNOVATION IS  
AN OPEN DOOR



# LABEL HOSPITAL




 La gamma Porte HOSPITAL LABEL è progettata per permettere a progettisti e contractors di rispondere alle più diverse esigenze dei propri committenti con un prodotto dal design elegante che permetta una customizzazione estrema, mantenendo un eccellente rapporto qualità/prezzo. La modularità delle diverse componenti consente un'infinita gamma di soluzioni rispondenti alle più stringenti normative internazionali relativamente ad automazioni **per accessi controllati, laboratori, sale operatorie, sale radiologiche e spazi pubblici.**

**Le porte ospedaliere Label sono progettate per permettervi di comporre ogni porta secondo le vostre specifiche esigenze:**

- > **ampia scelta di combinazioni** fra caratteristiche tecniche, dimensioni, finiture e tipologie di accessori;
- > autonomia nella **stima dell'investimento**;
- > ottimo **rapporto qualità/prezzo** perché anche le porte personalizzate sono composte da elementi standard di altissima qualità;
- > **velocità** nella fornitura del prodotto.



**PORTA A BATTENTE  
AUTOMATICA CON  
ANTIPANICO  
(SOLO CON MANIGLIONE  
MOTORIZZATO)  
AUTOMATIC SWING  
DOOR WITH BREAKOUT  
SYSTEM (ONLY WITH  
MOTORIZED PANIC BAR)**

 The HOSPITAL range by LABEL is designed to enable designers and contractors to meet the different requirements of their customers with a product featuring an elegant design that allows an extreme customization, while maintaining an excellent quality/price ratio. The modularity of the different components allows an infinite range of solutions to meet the most stringent international regulations relative to automations **for controlled access, laboratories, operating theatres, radiology rooms and public spaces.**


**The hospital doors by Label are designed to allow you creating each door according to your specific needs:**

- > **wide choice of combinations** between technical specifications, dimensions, finished and types of accessories;
- > autonomy in **the estimation of the investment**;
- > **great value for money** because also custom doors are made up of high quality standard elements;
- > **speed** in product delivery.




**I nostri esperti sono a tua disposizione per aiutarti nella definizione dei capitolati.**  
Our experts are at your disposal to help you define specifications.

## Label TOOLS APP automation setting

 Con la nostra nuova APP si aprono nuove frontiere nella modalità di gestione delle automazioni LABEL di ultima generazione.




**PROGRAMMATORE  
DIGITALE / DIGITAL  
PROGRAMMER**

 With our new APP we are opening new frontiers in the way users manage LABEL'S new automations.




LEGGI/INVIA I DATI SULLA CENTRALINA  
ELETTRONICA MEDIANTE LA TASTIERA T-NFC  
UPLOAD/DOWNLOAD THE DATA ON THE  
CONTROL UNIT THRU T-NFC KEYBOARD

## Accessori / Accessories

 I Sistemi per porte Ospedaliere Label sono equipaggiati con pannelli ed accessori di cui la moderna tecnologia dispone:

- > laminati;
- > acciaio inox;
- > acciaio antibatterico porcellanato;
- > sensore di sicurezza;
- > visiva complanare;
- > vetri con specifiche caratteristiche di abbattimento acustico.

 The HOSPITAL door Systems by LABEL are equipped with the panels and accessories provided by modern technology:

- > laminates;
- > stainless steel;
- > porcelain antibacterial steel;
- > safety sensor;
- > coplanar vision panel;
- > glasses with specific noise reduction features.



MANIGLIA ALZANTE  
BUILT-IN HANDLE

SENSORE  
DI MOVIMENTO  
SENSOR



SENSORE A SFIORAMENTO  
NO TOUCH SENSOR



PORTE AUTOMATICHE  
SCORREVOLI A TENUTA ERMETICA  
HERMETIC SEAL AUTOMATIC DOORS



PORTE AUTOMATICHE SCORREVOLI  
A TENUTA SEMPLICE  
SIMPLE SEAL AUTOMATIC DOORS



PORTE MANUALI SCORREVOLI  
A TENUTA ERMETICA E SEMPLICE  
MANUAL SLIDING DOORS TO HERMETIC AND SIMPLE



PORTE MANUALI A BATTENTE  
SWING MANUAL DOORS




PORTE AUTOMATICHE  
SALVASPAZIO A SOFFIETTO  
AUTOMATIC FOLDING  
DOORS

## Personalizzazione / Customization

 Le porte per ospedali Label sono personalizzabili con un'ampia gamma di accessori:

- > visive complanari con tendina manuale, elettrica o senza tendina;
- > visive complanari per porte con schermatura in piombo;
- > vetri standard, ad abbattimento acustico;
- > vetri Smart-glass LCD con funzione trasparente/opaco;
- > maniglie, push-bar, maniglioni alzanti, maniglioni dritti;
- > pulsanti di apertura, a gomito, a sfioro (contactless), a barra, di emergenza a fungo;
- > kit per upgrade a tenuta ermetica;
- > interblocchi con segnalazioni semaforiche;
- > schermatura in piombo;
- > grafiche;
- > dispositivi di apertura di emergenza.

 Label hospital doors are customizable with a wide range of accessories:

- > flush vision panels with manual or electric blind, or without blind;
- > flush vision panels for doors with lead shielding;
- > standard, sound-proof glazing;
- > LCD Smart Glass glazing with transparent/opaque function;
- > handles, push-bar, lifting handles, straight handles;
- > elbow, contactless, bar, mushroom emergency opening buttons;
- > hermetic seal kit;
- > interlocks, with signalling lights;
- > lead shielding;
- > graphics;
- > emergency opening devices.

# Modelli porte Label hospital

## Label hospital door models



	TIPOLOGIA TYPE	PANNELLI PANELS	ERMETICA HERMETIC	SEMPLICE SIMPLE	VISIVA VISION PANEL	LASTRE PIOMBO LEAD PLATE
	<b>Automatica / Automatic Scorrevole / Sliding 1 Anta / 1 Leave</b>	Inox / ST.Steel	✓	✓	Optional	Optional
		Laminato / HPL	✓	✓	Optional	Optional
		Vetro / Glass	✓	✓	-	-
	<b>Automatica / Automatic Scorrevole / Sliding 2 Ante / 2 Leaves</b>	Inox / ST.Steel	-	✓	Optional	Optional
		Laminato / HPL	-	✓	Optional	Optional
		Vetro / Glass	-	✓	-	-
	<b>Manuale / Manual Scorrevole / Sliding 1 Anta / 1 Leave</b>	Inox / ST.Steel	✓	✓	Optional	Optional
		Laminato / HPL	✓	✓	Optional	Optional
		Vetro / Glass	✓	✓	-	-
	<b>Manuale / Manual Scorrevole / Sliding 2 Ante / 2 Leaves</b>	Inox / ST.Steel	-	✓	Optional	Optional
		Laminato / HPL	-	✓	Optional	Optional
		Vetro / Glass	-	✓	-	-
	<b>Automatica / Automatic A Battente / Swing 1 Anta / 1 Leave</b>	Inox / ST.Steel	Optional	✓	Optional	Optional
		Laminato / HPL	Optional	✓	Optional	Optional
		Vetro / Glass	Optional	✓	-	-
	<b>Automatica / Automatic A Battente / Swing A Battente Assimetrica Asymmetrical Swing 2 Ante / 2 Leaves</b>	Inox / ST.Steel	Optional	✓	Optional	Optional
		Laminato / HPL	Optional	✓	Optional	Optional
		Vetro / Glass	Optional	✓	-	-
	<b>Manuale / Manual A Battente / Swing 1 Anta / 1 Leave</b>	Inox / ST.Steel	Optional	✓	Optional	Optional
		Laminato / HPL	Optional	✓	Optional	Optional
		Vetro / Glass	Optional	✓	-	-
	<b>Manuale / Manual A Battente / Swing A Battente Assimetrica Asymmetrical Swing 2 Ante / 2 Leaves</b>	Inox / ST.Steel	Optional	✓	Optional	Optional
		Laminato / HPL	Optional	✓	Optional	Optional
		Vetro / Glass	Optional	✓	-	-
	<b>Automatica / Automatic A Battente (RX) / Swing (RX) A Battente Assimetrica (RX) Asymmetrical Swing (RX) 1-2 Ante / 1-2 Leaves</b>	Inox / ST.Steel	Optional	✓	Optional	✓
		Laminato / HPL	Optional	✓	Optional	✓
		Vetro / Glass	Optional	✓	-	-
	<b>Manuale / Manual A Battente (RX) / Swing (RX) A Battente Assimetrica (RX) Asymmetrical Swing (RX) 1-2 Ante / 1-2 Leaves</b>	Inox / ST.Steel	Optional	✓	Optional	✓
		Laminato / HPL	Optional	✓	Optional	✓
		Vetro / Glass	Optional	✓	-	-
	<b>Automatica / Automatic Telescopica / Telescopic Scorrevole / Sliding 2 Ante / 2 Leaves</b>	Inox / ST.Steel	-	✓	Optional	Optional
		Laminato / HPL	-	✓	Optional	Optional
		Vetro / Glass	-	✓	-	-
	<b>Automatica / Automatic Soffietto / Bellows 4 Ante (2 dx - 2 sx) 4 Leaves (2 rh - 2 lh)</b>	Inox / ST.Steel	-	✓	-	-
		Laminato / HPL	-	✓	-	-
		Vetro / Glass	-	✓	-	-

La finitura in laminato è disponibile in 125 colori diversi.  
The HPL finish is available in 125 different colours.

**Smart Glass (vetro stratificato con film LCD integrato)  
per soluzioni in Unità Cura Intensiva - ICU.**  
Smart Glass (Laminated glass with LCD film integrate)  
for Intensive Care Unit - ICU.

**Kit tendina elettrica con vetro isolante.**  
Electric curtain kit with insulating glass.

Per tutti i modelli di porte a battente è disponibile un "Kit tenuta ermetica" dedicato. / A special "Hermetic Seal Kit" is available for each of our swing door models.  
Le porte a tenuta ermetica Label Hospital sono state sottoposte a prova dall'Istituto Giordano. / The Label Hospital hermetic seal doors have undergone tests by Istituto Giordano.